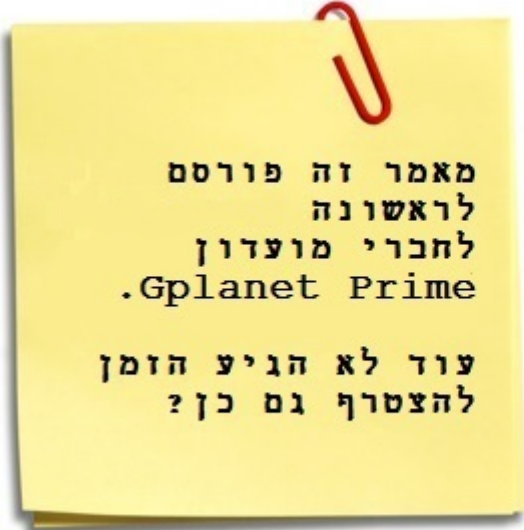




האם אתם מעוניינים להשתתף בתחרות?
 אם כן, אנא מלאו את הטופס **2018**
 ותשלחו אותו למטה.



האם אתם מעוניינים להשתתף בתחרות?

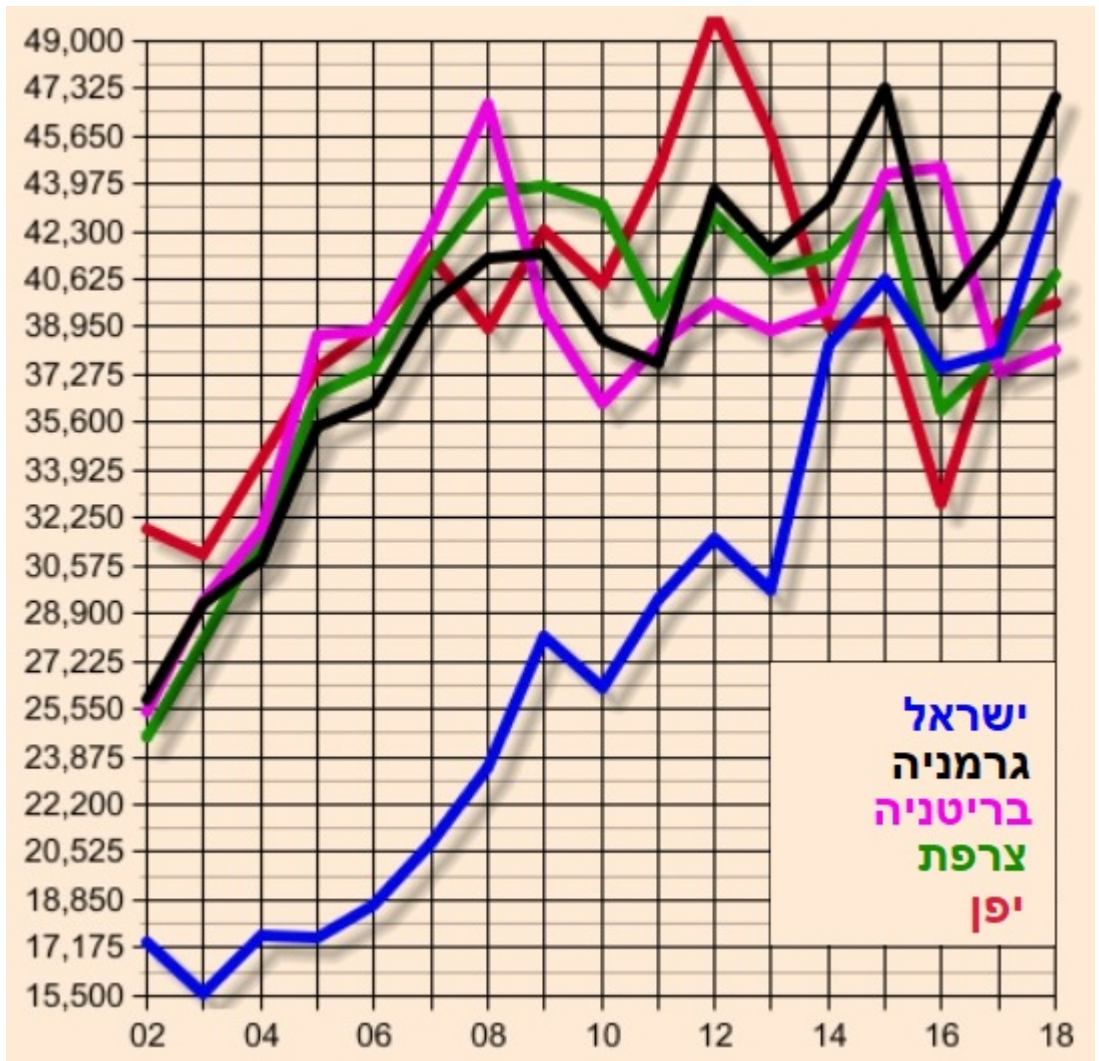
1502 האם אתם מעוניינים להשתתף בתחרות?
 האם אתם מעוניינים להשתתף בתחרות?
 האם אתם מעוניינים להשתתף בתחרות?

... ,... ..
... ,... ..
... ..
... ..
... ..
... ..
... ..
... ..
... ..
... ..

... ..
... ..

... 11 ... 1
.2018
... ..
... ..
... (GDP per Capita) ..
... ..

... :... ,... ,...
38,127 ... ,... **44,019** :... 4 ...
(PPP)
... 41,020 ... ,... ..
... 2018 -)
... 9 - 8.8 -
(...)
... ,... ..
... 17,400 ... (... ,... ..
... ..
... :2018 ... 4.4 ...
... ,... ,... ..
... ..
... 5 -
... (2) ... (2) ... (1.1) ...
... (1.8) ... (1.7) ... (2.2)
... (1.8) ... (3) ... (4.1) ...
... (1)



2002-2018 שנים, המספרים הולכים וגדלים, והגידול הוא מהיר. בשנת 2002, הגיעו 17,175 ישראליים, 25,550 גרמנים, 25,550 בריטנים ו-32,250 צרפתים. בשנת 2018, הגיעו 43,975 ישראליים, 46,740 גרמנים, 38,950 בריטנים ו-40,625 צרפתים. הגידול הוא מהיר, והמספרים הולכים וגדלים. בשנת 2008, הגיעו 22,200 ישראליים, 40,625 גרמנים, 46,740 בריטנים ו-38,950 צרפתים. בשנת 2012, הגיעו 30,575 ישראליים, 42,300 גרמנים, 38,950 בריטנים ו-49,000 צרפתים. בשנת 2016, הגיעו 35,600 ישראליים, 38,950 גרמנים, 42,300 בריטנים ו-32,250 צרפתים. בשנת 2018, הגיעו 43,975 ישראליים, 46,740 גרמנים, 38,950 בריטנים ו-40,625 צרפתים. [15](#) [מספר הישראלים הגדול ביותר](#), [מספר הגרמנים הגדול ביותר](#), [מספר הבריטנים הגדול ביותר](#) ו-[מספר הצרפתים הגדול ביותר](#). [מספר הישראלים הגדול ביותר](#) הוא 43,975, [מספר הגרמנים הגדול ביותר](#) הוא 46,740, [מספר הבריטנים הגדול ביותר](#) הוא 38,950 ו-[מספר הצרפתים הגדול ביותר](#) הוא 40,625.

המספרים הולכים וגדלים, והגידול הוא מהיר. בשנת 2002, הגיעו 17,175 ישראליים, 25,550 גרמנים, 25,550 בריטנים ו-32,250 צרפתים. בשנת 2018, הגיעו 43,975 ישראליים, 46,740 גרמנים, 38,950 בריטנים ו-40,625 צרפתים. הגידול הוא מהיר, והמספרים הולכים וגדלים. בשנת 2008, הגיעו 22,200 ישראליים, 40,625 גרמנים, 46,740 בריטנים ו-38,950 צרפתים. בשנת 2012, הגיעו 30,575 ישראליים, 42,300 גרמנים, 38,950 בריטנים ו-49,000 צרפתים. בשנת 2016, הגיעו 35,600 ישראליים, 38,950 גרמנים, 42,300 בריטנים ו-32,250 צרפתים. בשנת 2018, הגיעו 43,975 ישראליים, 46,740 גרמנים, 38,950 בריטנים ו-40,625 צרפתים.

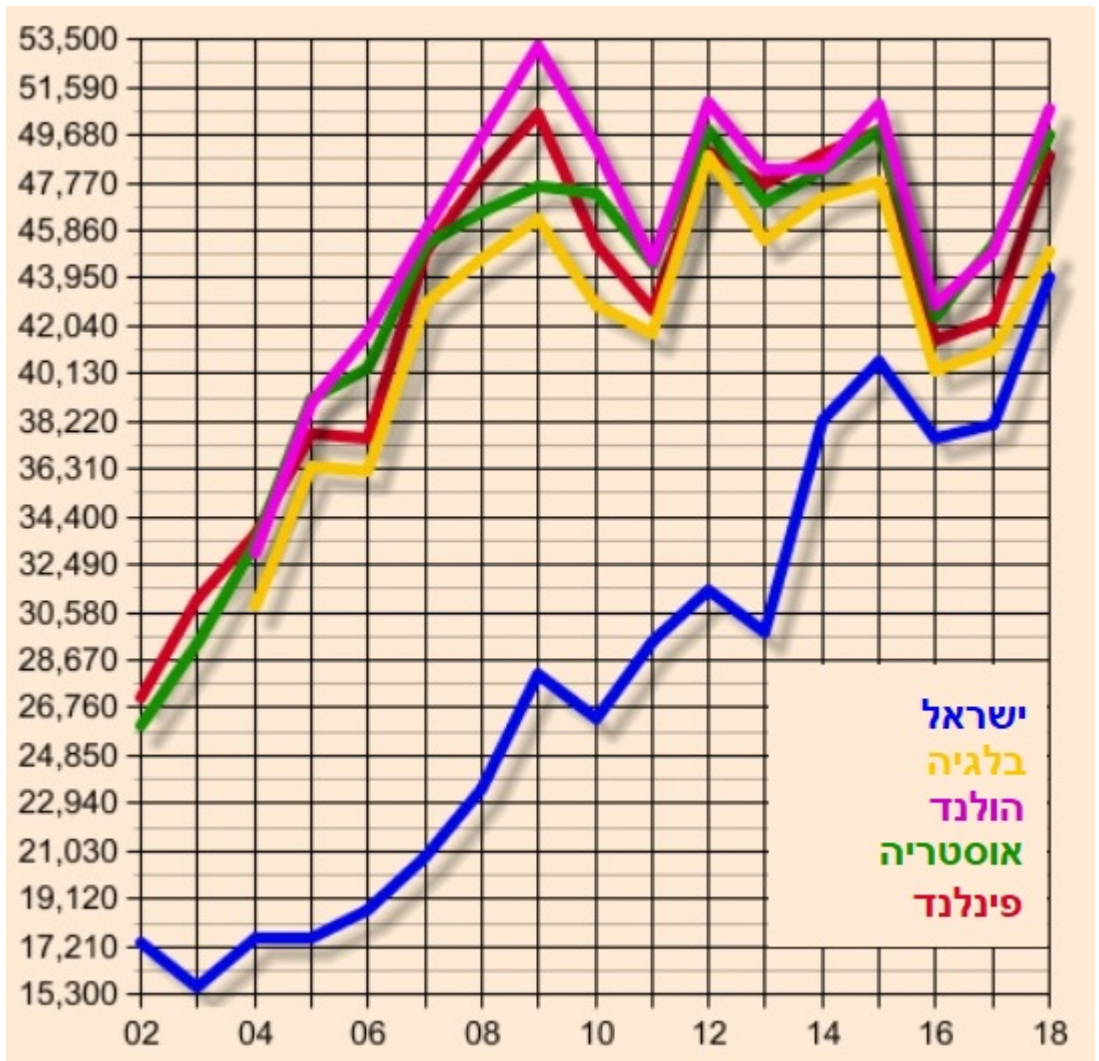
... .. ,... .. "..."
... .. ,... ..

... .. :... ..
...
... .. 2013-2017
... .. 82 2003
... .. ,82.8
... .. ,... ..
... ..
... ..

... ..
... .. ,... ..
... .. -

... .. 3
... ..
... ..
... .. :... ..
... .. ,2012
... .. ,45,063
... .. 2012 48,890
... .. ,... ..
... .. ,11.5 ,... .. 2006
... .. ,50,736
... .. 2012 ,... ..
... ..

... ..
... .. 17.2 ,... .. 16.4 2005
... .. .50,540 2009 48,875
... .. ,... .. 5.5 ,... ..
... ..



4 מדינות אלו הן המדינות המובילות בקרב המדינות שאליהן מגיעים המהגרים, כאשר ישראל היא המדינה המובילה עם 43,950 מהגרים, על פני 5 מדינות נוספות, כאשר הולנד היא המדינה השנייה עם 49,680 מהגרים, אוסטריה עם 47,770 מהגרים, פינלנד עם 45,860 מהגרים, ובלגיה עם 42,040 מהגרים. המגמה הכללית היא עלייה מתמדת במספר המהגרים מכל המדינות הנ"ל, כאשר ישראל היא המדינה היחידה שיש לה מגמת עלייה מתמדת במספר המהגרים מאז 2018. המגמה הכללית היא עלייה מתמדת במספר המהגרים מכל המדינות הנ"ל, כאשר ישראל היא המדינה היחידה שיש לה מגמת עלייה מתמדת במספר המהגרים מאז 2018. המגמה הכללית היא עלייה מתמדת במספר המהגרים מכל המדינות הנ"ל, כאשר ישראל היא המדינה היחידה שיש לה מגמת עלייה מתמדת במספר המהגרים מאז 2018.

.000000 000 0000 00000 0000 000 000 000 ,000000

.0000000 00000 .0000 000000 00 ,0000_0000_00

0000 0000000 0000 ,000000 000 0000 00 000000000 0000 00000 6
0000 ,0000000 0000000 00 0000000 00000000 0000 .0000 0000000
0000 000000 0000 .000000 18,063 000000 18,736 00 00000 ,000000 0000
0000000 000000 .000000 0000000000 0000 ,2010 0000 33,860 00 000000
0000 ,000000 000000 000 000000 .0000000 00 000 000000 00000 0000
000 000000 000 00000000000 0000000 0000000 000 000000 00000 ,0000000000
00 ?00000 000 000000 000000000 ,000 000000 000000000 000 .000000
.000000 ,000000 000000000 ,000 00000 00 .00000 000000 0000000

0000000 00 000000 000000000000 00000000 000000 00000 000 00 000 ,0000
0000 00 0000000000 0000000000 .000000 0000000 0000000 ,00000 0000 ,000
0000000 00 0000 ,00000000 000000 000000000 ,000000000 00000000
-00000 000 000 000000 00000000 000000 0000000 ,0000000000 0000000 000
00 000 0000 0000000 00 30,688 00 0000 00000 0000 00 000000 .0000
.4 000000000 000000 00000000 00 000000 00000 .2009 0000 34,540

,"000" 000 00 ,00000 000000 000 00 00000_0000000 ,0000000 ,0000000
00 ,000000 30,616 000000 00000 34,074 -0 000000 000000 0000000 00 00
000 000000 000000 0000000 ,2009 0000 40,150 00 0000 000 0000000
000000 0000000 ,0000000 00 0000000 000 00000000 00000000 00 .000000
0000000 00 00 0000 ,0000000 000000 00 00000 000000 0000000 ,000000
.000000 000000 000 0000000

,00000000000 000000000 0000000000 0000000 0000 00000 000000000
;000000000000 000 0000000000
00000000000 000000 :000000000000000 ,0000000000000 0000000000000
.0000000000

0000000000000 000000000 ,0000000000 000000 0000 00000000000
,000000000000000

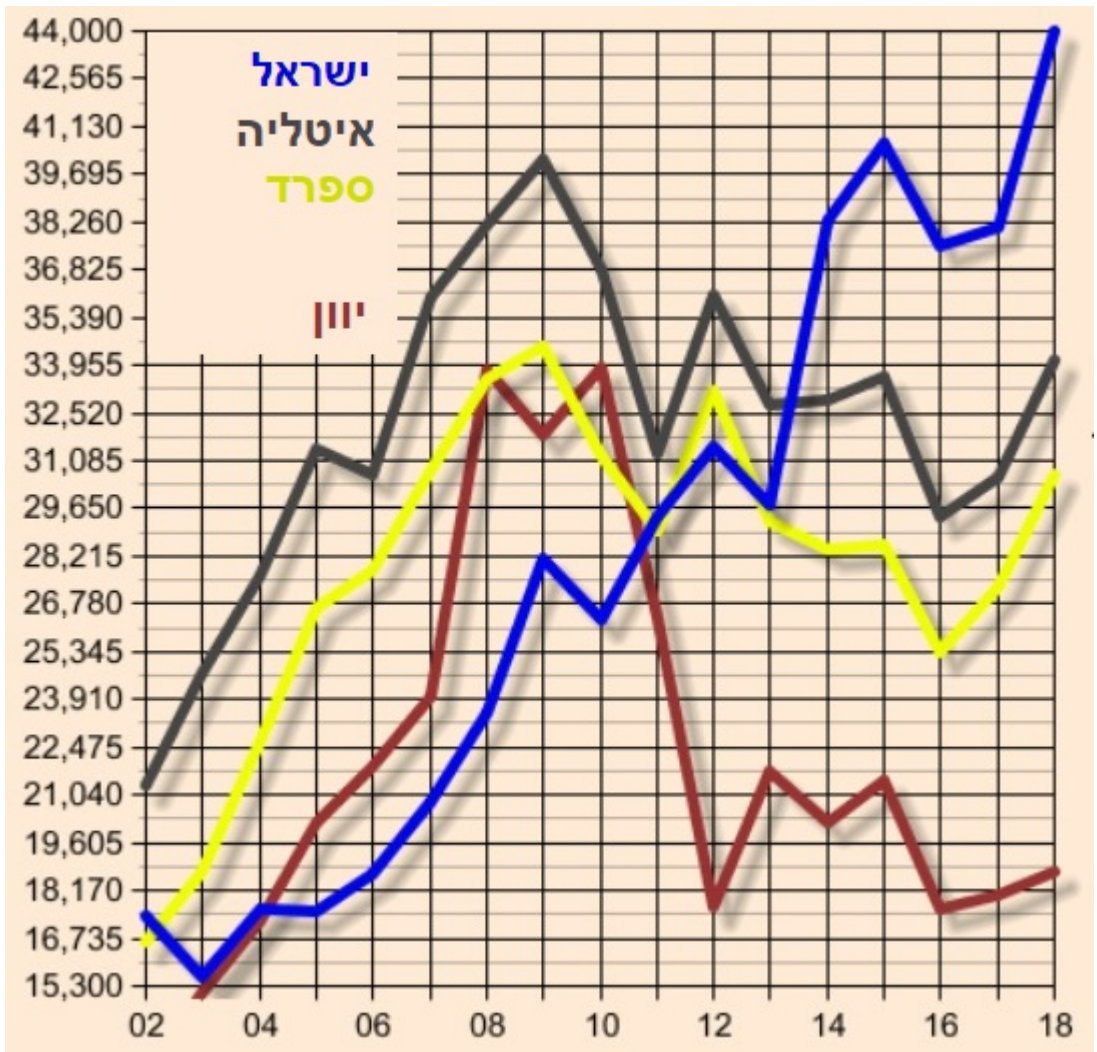
.00000000000 000000000 0000000000000 ;0000000000 0000000000 0000000000000
0000000000000 00 000000 000000000 00000 00 00000000 00000000 :000000 00000

.0000 000 00000 1 0000000 000000 ,000000

00 0000 4,648 000 00 00000 0000 000 ,0000 00000 00000 0000 00
0000 00 000000 000000 000 00000 .3 0000000 000000 ,4,135 0 0000
10 -0 000 000000 000 .0000000 000000 000000 ,00 000000 000000 0000000
00 00000000 00 00000000 000000 00 000000 000000 0000 ?0000000
0000 0000000 00 000000 .0000000 00 000000 00 ,00000000 000000000000
00 00 000 ,000000 000 000 00000 00 000 000000000 0000 00000000000
00 000 000000 00000000000 0000 00 000 ,000 000 0000000 0000
0000 000 0000 ,000000 ,0000 .0000000 000000000 00000000 00 ,00000000
.000000 00 000000 000 00000- 000000000 00000000 ,000000

0000 00000000 000 0000 00 000000 000 00 ,000 000000 0000000 000000
000000 (000 0000000) 000000 000000 000000 00 .0000000 00 00 0000
.00000000000 0"0000 0000000 000 000 ,0000000 00 000000 000000
.00000 00000 00 00 000000 ,000 0000000 000000 000 000000000

11,130 000 000 000 00 9,323 00 000000 00 0000 000000 0000 0000
000 ,000000 0000000 0000000 1.5 000000 0000000 0000000 .2013 0000
,0000000 0000 00 000000 000000 .000 000000 000000 0000 ,000000 000000
.000000000 000000



התחלתי לראות את המגמה הזו ב-2002, והיא התחילה להתחזק ב-2004. המגמה הזו היא תוצאה של תהליכים שונים, ויש להם השפעה משמעותית על הכלכלה הישראלית.

ב-2010, הייתה עלייה של 110% בהוצאות הממשלה, וב-2012 הייתה עלייה של 125% בהוצאות הממשלה. המגמה הזו היא תוצאה של תהליכים שונים, ויש להם השפעה משמעותית על הכלכלה הישראלית.

ב-2008, הייתה עלייה של 8% בהוצאות הממשלה, וב-2010 הייתה עלייה של 100% בהוצאות הממשלה. המגמה הזו היא תוצאה של תהליכים שונים, ויש להם השפעה משמעותית על הכלכלה הישראלית. המגמה הזו היא תוצאה של תהליכים שונים, ויש להם השפעה משמעותית על הכלכלה הישראלית.

אנחנו רוצים ,אנחנו רוצים גם אנחנו רוצים אנחנו רוצים אנחנו רוצים
 ,אנחנו רוצים גם אנחנו רוצים אנחנו רוצים אנחנו רוצים ,אנחנו רוצים
 .אנחנו רוצים אנחנו רוצים אנחנו רוצים

11,840 אנחנו רוצים גם ,אנחנו רוצים 10,745 גם ,אנחנו רוצים ?אנחנו רוצים
 .2013 אנחנו רוצים

אנחנו רוצים אנחנו רוצים ,אנחנו רוצים ,אנחנו רוצים גם גם 9
 אנחנו רוצים גם אנחנו רוצים 100-130 אנחנו רוצים גם אנחנו רוצים ,אנחנו רוצים 55 אנחנו רוצים
 אנחנו רוצים גם גם ,אנחנו רוצים אנחנו רוצים אנחנו רוצים גם אנחנו רוצים .אנחנו רוצים
 ״אנחנו רוצים ,אנחנו רוצים אנחנו רוצים גם גם אנחנו רוצים אנחנו רוצים ,אנחנו רוצים
 גם גם אנחנו רוצים אנחנו רוצים .אנחנו רוצים אנחנו רוצים גם ,אנחנו רוצים אנחנו רוצים
 גם .24,643 גם אנחנו רוצים אנחנו רוצים גם ,אנחנו רוצים אנחנו רוצים ,אנחנו רוצים
 גם .אנחנו רוצים אנחנו רוצים אנחנו רוצים ,7,403 -אנחנו רוצים גם ,אנחנו רוצים ,אנחנו רוצים
 [אנחנו רוצים אנחנו רוצים](#) גם אנחנו רוצים .[אנחנו רוצים גם אנחנו רוצים](#) ,אנחנו רוצים אנחנו רוצים
 .אנחנו רוצים גם אנחנו רוצים ,אנחנו רוצים אנחנו רוצים ,[אנחנו רוצים](#)

79,848 -אנחנו רוצים (2015) אנחנו רוצים גם גם 107,280 גם גם גם ,אנחנו רוצים
 אנחנו רוצים גם אנחנו רוצים ,אנחנו רוצים גם גם .אנחנו רוצים אנחנו רוצים אנחנו רוצים גם ,אנחנו רוצים
 גם ,אנחנו רוצים אנחנו רוצים גם אנחנו רוצים אנחנו רוצים ,אנחנו רוצים ,אנחנו רוצים
 גם גם 53,160 גם גם אנחנו רוצים ,46,340 גם גם אנחנו רוצים אנחנו רוצים גם גם
 .אנחנו רוצים גם ,2013

אנחנו רוצים גם גם ,4,796 גם גם גם אנחנו רוצים ,אנחנו רוצים גם גם
 גם אנחנו רוצים ?אנחנו רוצים גם גם אנחנו רוצים גם גם .אנחנו רוצים גם גם אנחנו רוצים
 אנחנו רוצים אנחנו רוצים ,אנחנו רוצים אנחנו רוצים ,אנחנו רוצים אנחנו רוצים
 ,אנחנו רוצים 7,500 גם אנחנו רוצים אנחנו רוצים גם גם ,אנחנו רוצים .אנחנו רוצים גם גם .גם
 גם ,2014 גם גם 15,610 גם גם 10,719 גם ,אנחנו רוצים אנחנו רוצים ,אנחנו רוצים
 גם גם גם אנחנו רוצים .2010 גם גם גם אנחנו רוצים .אנחנו רוצים גם גם אנחנו רוצים
 אנחנו רוצים אנחנו רוצים גם אנחנו רוצים גם גם גם גם גם ?אנחנו רוצים גם גם
 אנחנו רוצים גם גם .אנחנו רוצים גם גם אנחנו רוצים אנחנו רוצים אנחנו רוצים גם גם ,אנחנו רוצים
 ,אנחנו רוצים אנחנו רוצים אנחנו רוצים גם גם גם גם גם גם ,אנחנו רוצים גם גם
 גם .אנחנו רוצים אנחנו רוצים גם גם גם גם גם גם גם .אנחנו רוצים גם גם אנחנו רוצים
 .אנחנו רוצים אנחנו רוצים גם גם ,אנחנו רוצים גם גם אנחנו רוצים גם גם

Getty Images ,אנחנו רוצים

,... .. .

... ..

:... ..

... ..

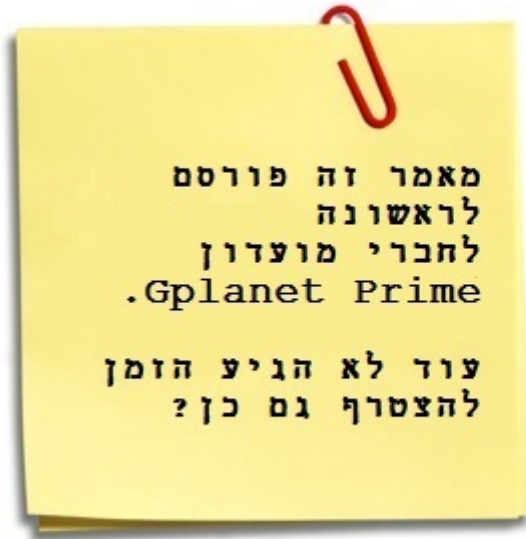
... .. 5 ... ? ... 30,000 ... 2017 ...

... .. **Gplanet Prime** ...

... .. 4 ... ?5 ...

:... ..

□□□□□□ □□ , □□□□□□ . (Facta, non verba)



[2017](#) □□□ □□ □□□□□

□□ , **2006** □□□ □□ , □□□□□ □□□□□□ □□□□ □□ □□□□ , [2016](#) □□□ □□ □□□□□
□_□_□